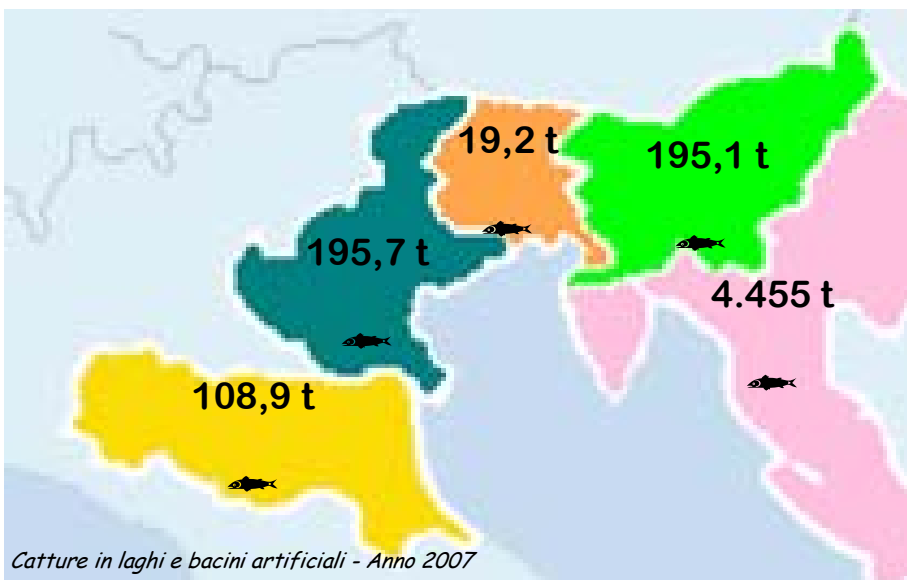


LA PESCA IN ACQUE INTERNE NELL'ALTO ADRIATICO

La produzione della pesca nei laghi e nei bacini artificiali è un argomento che viene solitamente poco trattato. Le quantità pescate sono infatti spesso poco significative, ciononostante si tratta di una realtà di cui sembra giusto tener conto e che presenta maggior diffusione e sviluppo nelle regioni balcaniche rispetto a quelle italiane di competenza dell'Osservatorio.



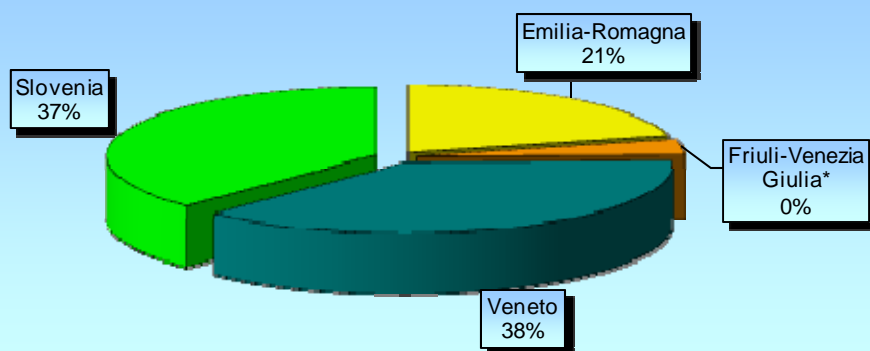
Catture in laghi e bacini artificiali - Anno 2007

Per quanto concerne le fonti utilizzate, per l'Emilia Romagna, il Friuli Venezia Giulia e il Veneto si fa riferimento alla rilevazione a carattere censuario effettuata dall'Istat. Questa indagine si avvale degli uffici statistici delle Camere di Commercio che, quali organi intermedi di rilevazione, raccolgono le informazioni sulle quantità, i valori e i prezzi medi realizzati mediante l'esercizio della pesca professionale e non. Purtroppo nella rilevazione Istat mancano riscontri per gli anni 2006 e 2007 del Friuli Venezia Giulia.

Per quanto concerne la Slovenia, si impiegano i dati dello *Statistical Office of the Republic of Slovenia* e, per la Croazia, quelli del *Central Bureau of Statistics of the Republic of Croatia*.

Office of the Republic of Slovenia e, per la Croazia, quelli del *Central Bureau of Statistics of the Republic of Croatia*.

Ripartizione della pesca in laghi e bacini artificiali nelle Regioni alto adriatiche - Anno 2007

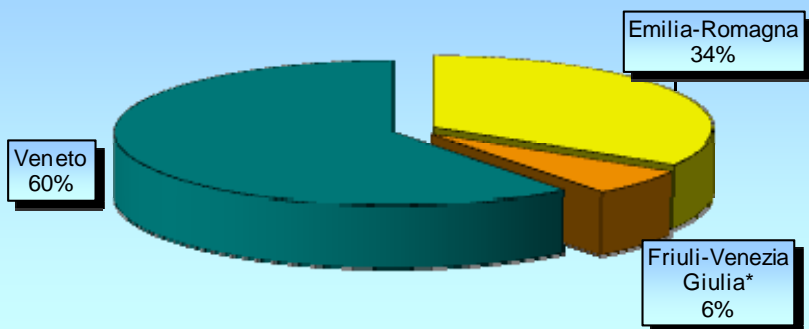


*anno 2005

Non essendo disponibili dati disaggregati per Regione, per la Croazia è stato rilevato come di consueto il dato nazionale proposto a pag.4. Trattandosi di aree per ampiezza e tipologia non confrontabili, nel grafico a fianco la Croazia non è stata inclusa nella ripartizione.

Fonte: Elaborazioni Osservatorio Socio Economico della Pesca e dell'Acquacoltura su dati Istat e Statistical Office of the Republic of Slovenia.

Ripartizione della pesca in laghi e bacini artificiali nelle Regioni italiane alto adriatiche - Anno 2007



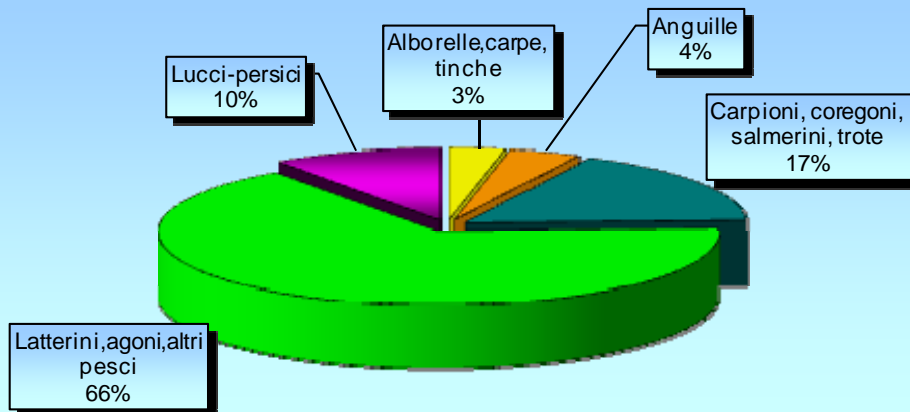
Totale ton. 323,8

*anno 2005

Andando ad analizzare il dato a livello regionale italiano, nel 2007 si rileva una produzione non particolarmente significativa (poco più di 300 tonnellate), distribuita prevalentemente in Veneto (60%), cui segue l'Emilia-Romagna (34%).

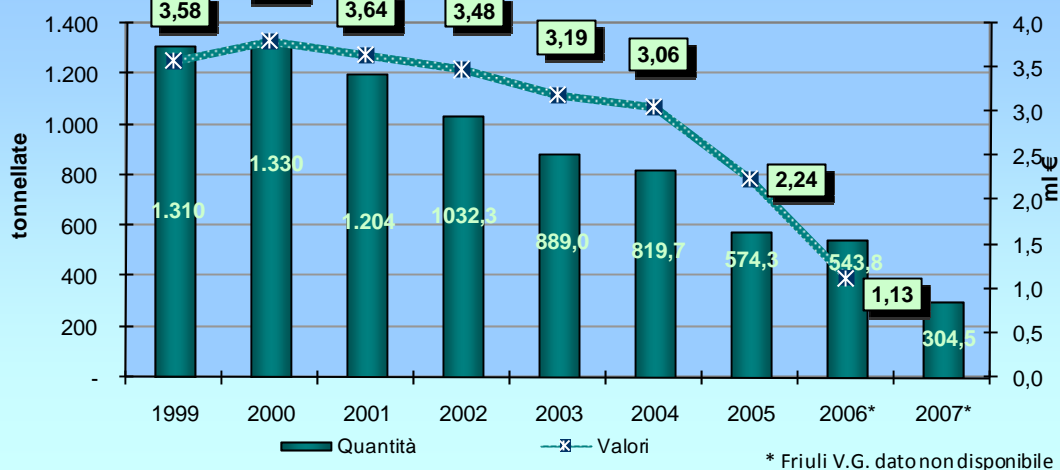
La ripartizione delle catture per specie, evidenzia la preponderanza di *Latterini, agoni ed altri pesci* con una quota del 66%. Il 17% è rappresentato invece da *Carpioni, coregoni, salmerini e trote*, e un 10% è costituito da *Lucci-persici*. Le catture di anguille rappresentano il 4% del totale.

Ripartizione per specie della pesca in laghi e bacini artificiali nelle Regioni italiane alto adriatiche - Anno 2007



Friuli V.G. dato anno 2005

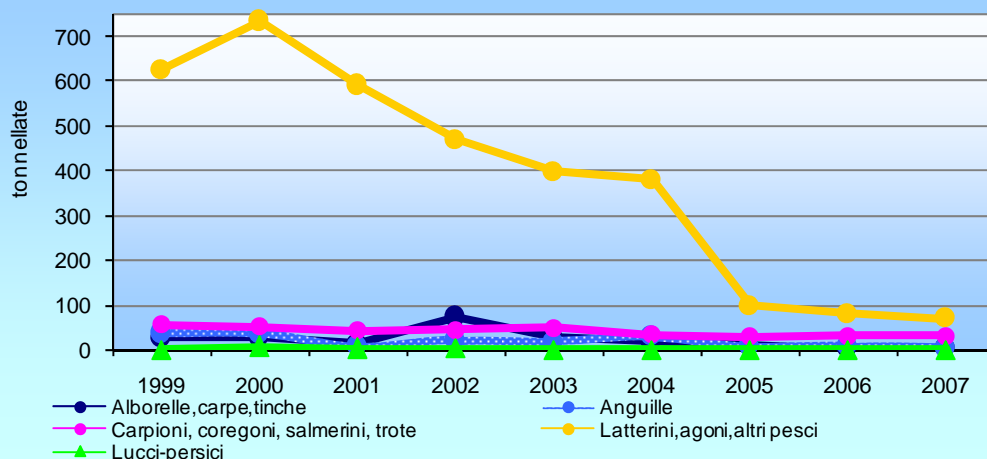
Quantità e valori della pesca in laghi e bacini artificiali nelle Regioni italiane alto adriatiche



* Friuli V.G. dato non disponibile

Il dato aggregato mostra un trend produttivo e di valore in netto calo negli ultimi anni (304 tonnellate nel 2007). Il dato sembra, a nostro avviso, sottostimato negli ultimi anni. Si tratta comunque di un dato di difficile rilevazione.

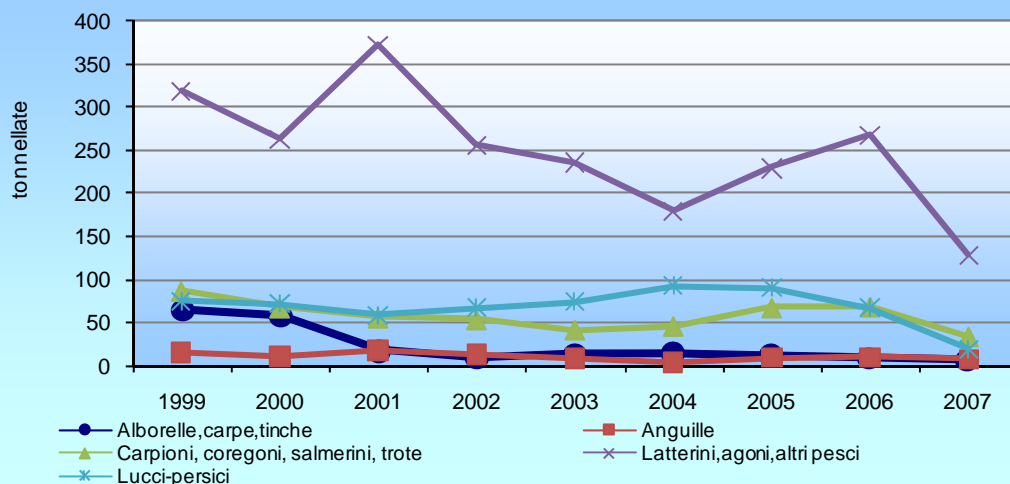
Quantitativi pescati nei laghi e bacini artificiali per gruppi di specie in Emilia Romagna - Anni 1999-2007



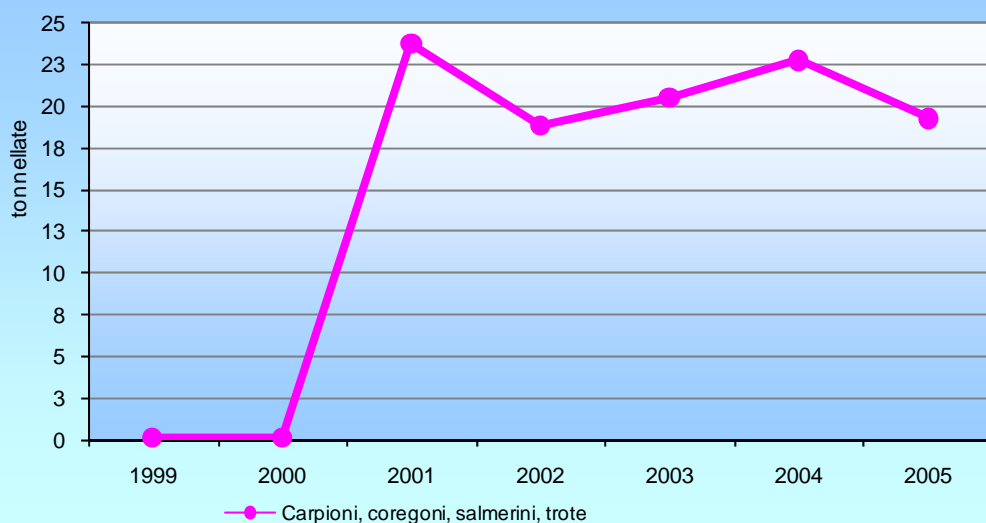
Andando ad analizzare le specie ittiche più pescate nelle acque dolci emiliano romagnole, il totale del 2007 è costituito per il 65% dalla voce *Latterini, agoni ed altri pesci*, il cui andamento nel periodo 1999-2007 è stato decrescente. *Carpioni, coregoni, salmerini e trote* seguono con il 29%. Gli altri gruppi di specie contribuiscono con valori decisamente inferiori al totale complessivo.

Per quanto concerne laghi e bacini artificiali veneti, la produzione nel 2007 è costituita per il 66% dalla voce *Latterini, agoni e altri pesci*, per il 10% da *Luccipersici*, per il 17% da *Carpioni, coregoni, salmerini, trote*. In generale, a partire dal 1999 e fino al 2007 si sono registrati per tutti i gruppi di specie trend di catture decrescenti.

Quantitativi pescati nei laghi e bacini artificiali per gruppi di specie in Veneto - Anni 1999- 2007

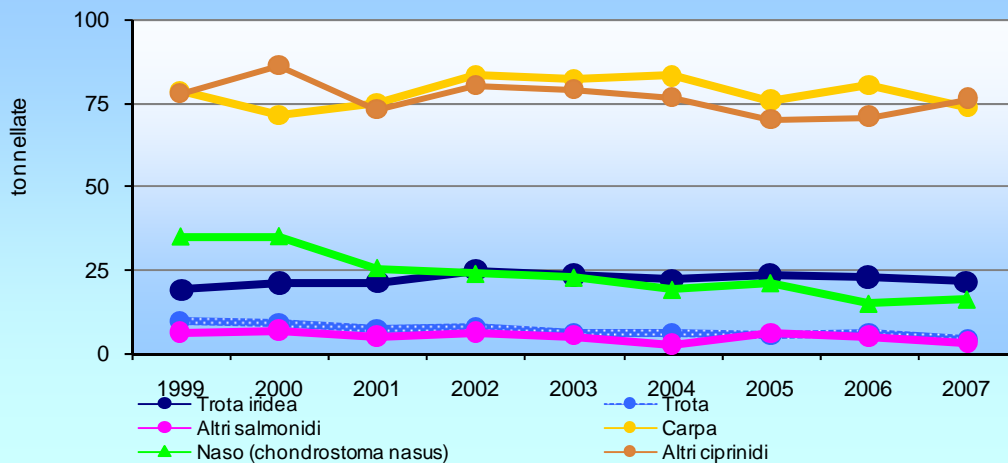


Quantitativi pescati nei laghi e bacini artificiali per gruppi di specie in Friuli V. Giulia - Anni 1999-2005



In Friuli Venezia Giulia, la voce *Carpioni, coregoni, salmerini, trote* copre il 100% della produzione. I quantitativi pescati di questo gruppo, che nel biennio 1999-2000 erano molto bassi, sono cresciuti notevolmente nel 2001, attestandosi, nel 2005, ad una produzione di 19,26 tonnellate.

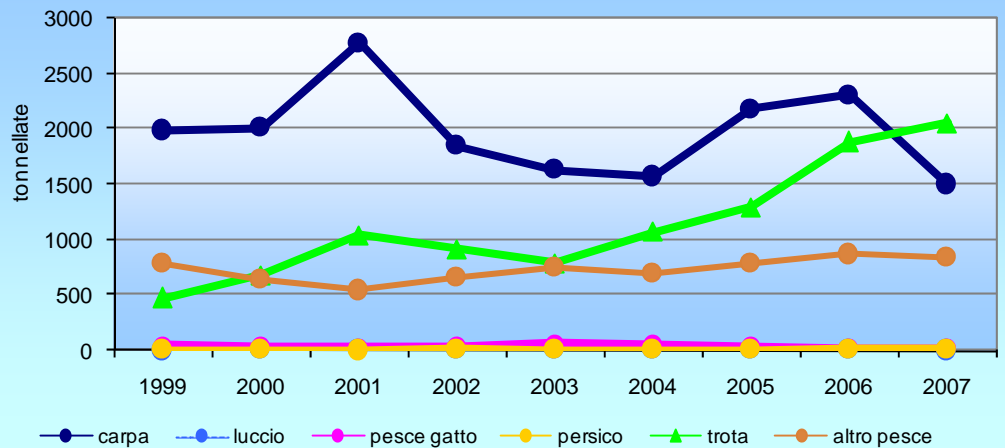
Quantitativi pescati nei laghi e bacini artificiali per gruppi di specie in Slovenia- Anni 1999- 2007



In Slovenia, la serie storica dal 1999 al 2007 rileva un trend relativamente stabile per tutte le specie ittiche pescate. Le voci *Altri salmonidi* e *Altri ciprinidi* detengono le maggiori quote di catture con il 38% e il 39%. Consistente la produzione di trota iridea (11%).

Nel 2007 le specie ittiche più pescate nei laghi e bacini artificiali croati sono state la trota (46%) che manifesta anche un trend in crescita, e la carpa (34%) che nell'ultimo anno ha segnato una contrazione del 31%. Poco significativi i quantitativi delle altre specie catturate.

Quantitativi pescati nei laghi e bacini artificiali per gruppi di specie in Croazia- Anni 1999-2007



Fonte: Elaborazioni Osservatorio Socio Economico della Pesca e dell'Acquacoltura su dati Statistical Office of the Republic of Slovenia e Central Bureau of the Republic of Croatia.

Dialoga con noi.... Per approfondire o proporre particolari tematiche per i prossimi numeri del bollettino o anche solo per esprimere la vostra opinione contattateci via mail all'indirizzo: lapescaainnumeri@adrifish.org



Nel prossimo numero:

I Consorzi di Gestione Molluschi dell'Alto Adriatico

Publicazione curata da Veneto Agricoltura - Osservatorio Socio Economico della Pesca e dell'Acquacoltura

Via Maestri del Lavoro 50 - 30015 Chioggia (Venezia)

Tel. 041. 490357 - 5540349 Fax 041.5544472

sito internet: www.adrifish.org - E-mail: osservatorio@adrifish.org

Rif. Liviero Alessandra e Censori Alessandro

Con la collaborazione della Direzione Sistema Statistico Regionale della Regione del Veneto - tel.041/2792109 - fax 041/2792099

E-mail: statistica@regione.veneto.it

Rif. Targa Daniela e Vegro Linda